

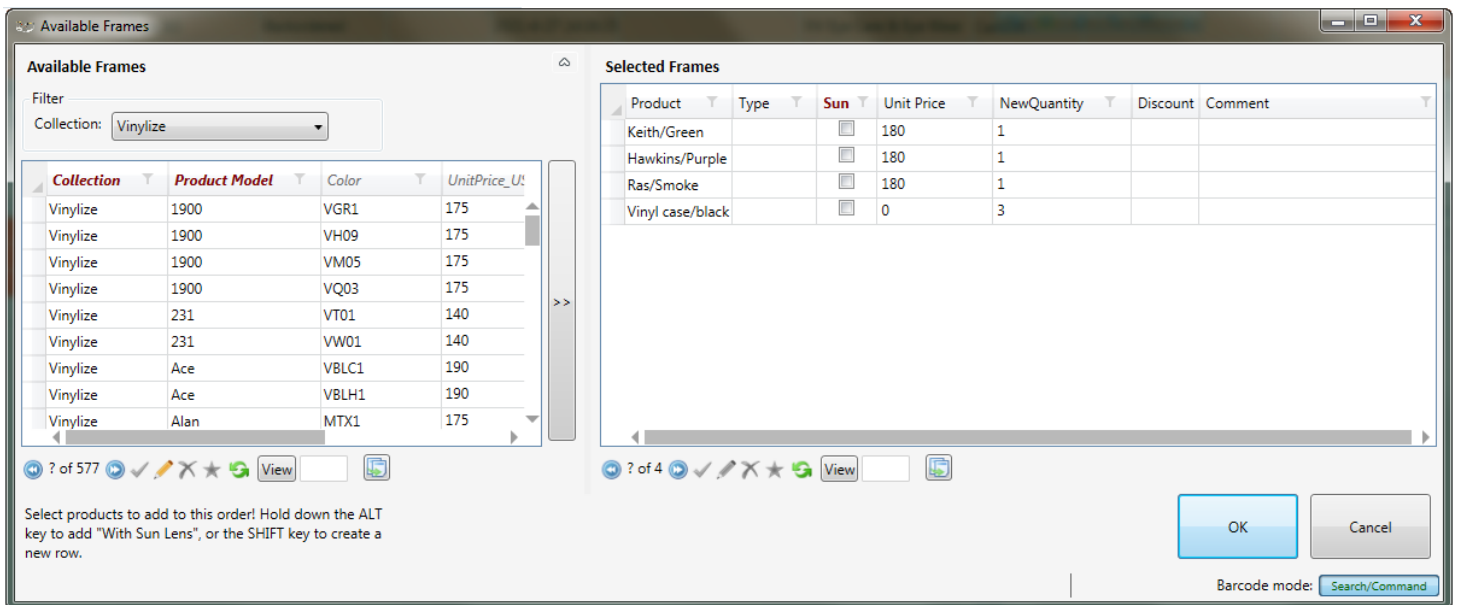
2021-04-28

2021-04-28

Order Priority oldalon "Set Delivery Deadline" funkció lassú, 30-50 másodpercig is fut

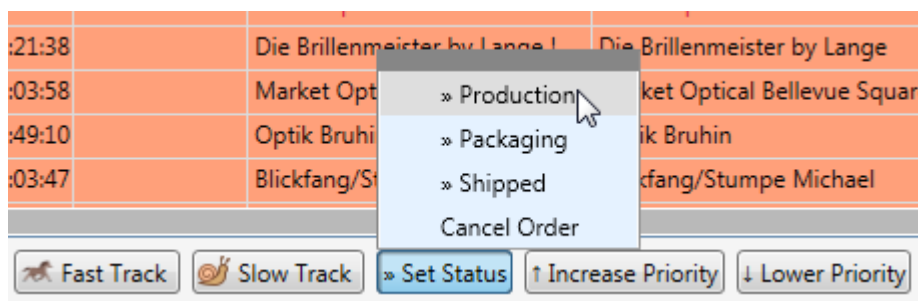
A funkciót optimalizáltam, most pár másodperc alatt lefut.

Orders oldalon ha új tételt próbálunk az Order Parts nézethez rendelni, akkor a felugró ablakban látszódjon a szín mező (át kell méretezni az ablakot)



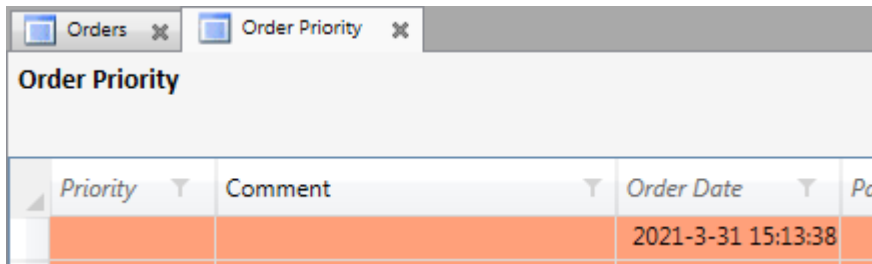
Order Priority nézetben lehessen manuálisan "PRODUCTION" állapotba helyezni egy megrendelést

Az oldal alján van egy új funkciógomb erre - az összes funkció elérhető ami az "Orders" oldalon látható, plusz egy új ">> Production" funkció, ami a kiválasztott megrendelés állapotát "PRODUCTION"-ra állítja:



Order Priority nézetben a "Comments" oszlop a második legyen (mert nem jegyzi meg?)

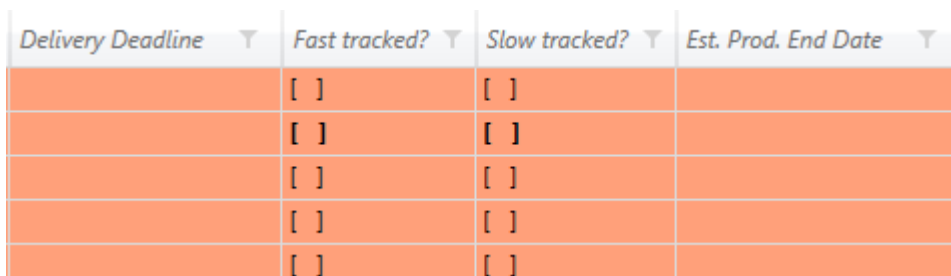
Kész, de leteszteltem, és nekem működik az oszlopok sorrendjének megjegyzése is, így ha átrendezed az oszlopok sorrendjét, akkor újraindítás után is meg kéne, hogy jegyezze.



Priority	Comment	Order Date	Pa
		2021-3-31 15:13:38	

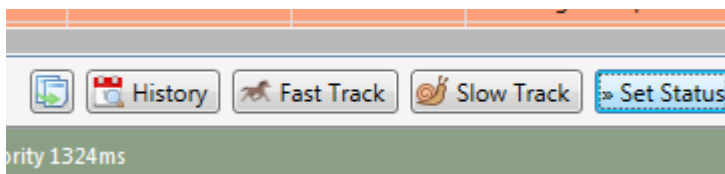
Legyen egy új "Slow Tracked" oszlop az Order Priority nézetben (funkciógombbal)

Létre hoztam az új oszlopot:



Delivery Deadline	Fast tracked?	Slow tracked?	Est. Prod. End Date
	[]	[]	
	[]	[]	
	[]	[]	
	[]	[]	
	[]	[]	

A "Fast Tracked" oszlopot és ezt is írásvédetté tettem, használjuk a nézet alján elérhető `Fast Track` és `Slow Track` műveleteket:



Assembly sheets oldalon
vonalkódolvasóval ha beolvasunk
keretelőt, akkor automatikusan hozzon
létre egy "for stock" keret sort

Változtattam a meglévő funkcionalitáson. Ha olyan keretelőt olvasunk be, ami szabad kerethez tartozik, akkor a szabad keretet a tálcához rendeli. Ha olyan keretelőt olvasunk be, ami nem tartozik egy kerethez sem, akkor létre hoz egy "Planned for Stock" keretet és a tálcához rendeli. Az elvégzett műveletről figyelmeztet az oldal alján.

Revision #2

Created Mon, Sep 26, 2022 1:24 PM by Lieszkovszky László

Updated Mon, Sep 26, 2022 1:27 PM by Lieszkovszky László